



ТЕРРИТОРИАЛЬНЫЙ ОРГАН  
ФЕДЕРАЛЬНОЙ СЛУЖБЫ  
ГОСУДАРСТВЕННОЙ СТАТИСТИКИ  
ПО ПЕНЗЕНСКОЙ ОБЛАСТИ

# Оперативные данные по индексу промышленного производства Пензенской области



за январь-ноябрь 2023 года



ТЕРРИТОРИАЛЬНЫЙ ОРГАН  
ФЕДЕРАЛЬНОЙ СЛУЖБЫ  
ГОСУДАРСТВЕННОЙ СТАТИСТИКИ  
ПО ПЕНЗЕНСКОЙ ОБЛАСТИ

# Оперативные данные по индексу промышленного производства

Пензенской области

за январь-ноябрь 2023 года

01

Индекс промышленного производства

02

Индексы промышленного производства по видам  
экономической деятельности

03

Индексы производства по основным видам  
обрабатывающих производств

04

Индексы промышленного производства  
по регионам ПФО

\* Ежемесячные данные оперативной статистики



# ИНДЕКС ПРОМЫШЛЕННОГО ПРОИЗВОДСТВА

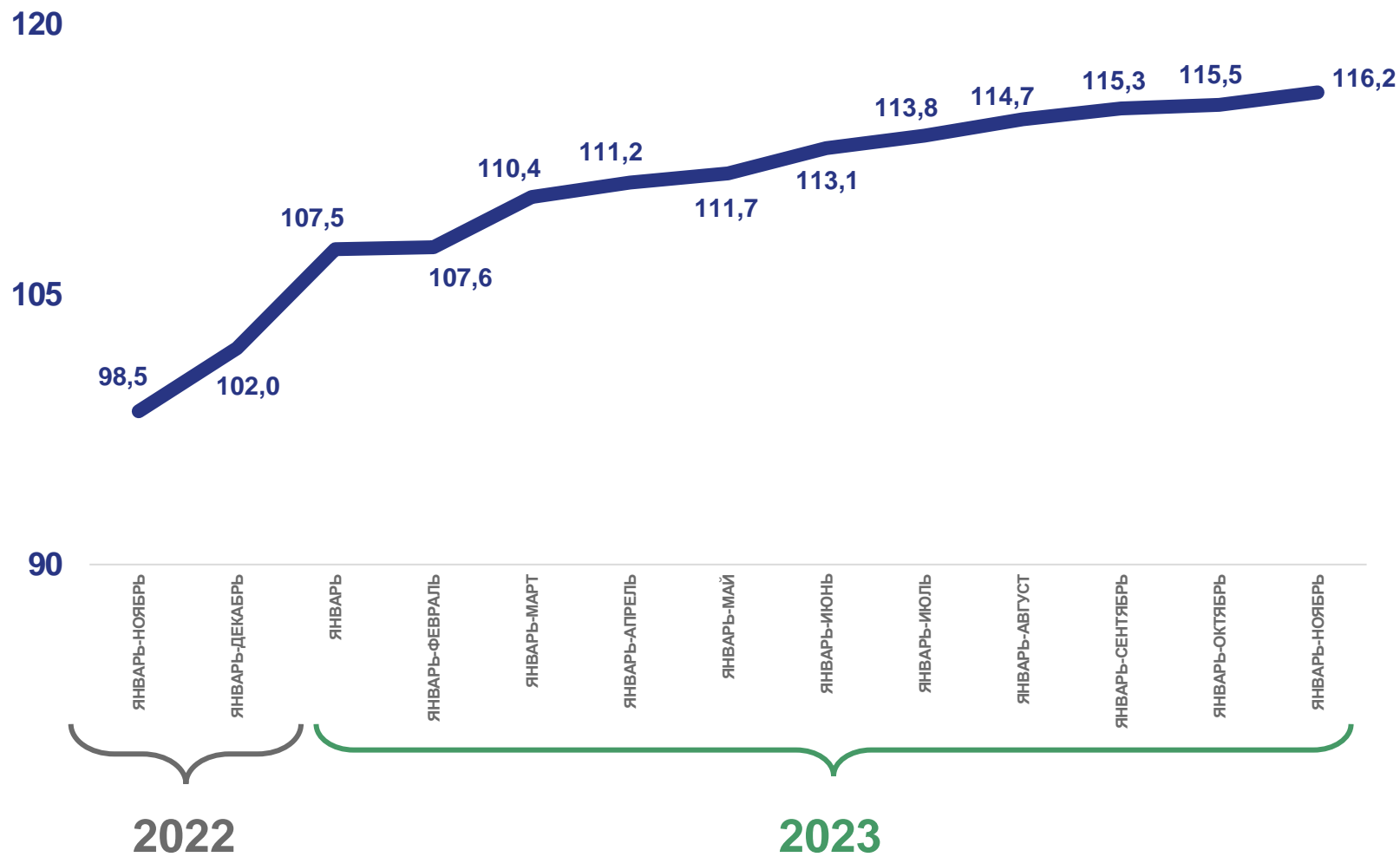
ЯНВАРЬ-НОЯБРЬ 2023 Г. В % К ЯНВАРЮ-НОЯБРЮ 2022 Г.

**116,2%**

Январь-ноябрь 2023 г. к январю-ноябрю 2022 г.

**98,5%**

Январь-ноябрь 2022 г. к январю-ноябрю 2021 г.



# ИНДЕКС ПРОМЫШЛЕННОГО ПРОИЗВОДСТВА

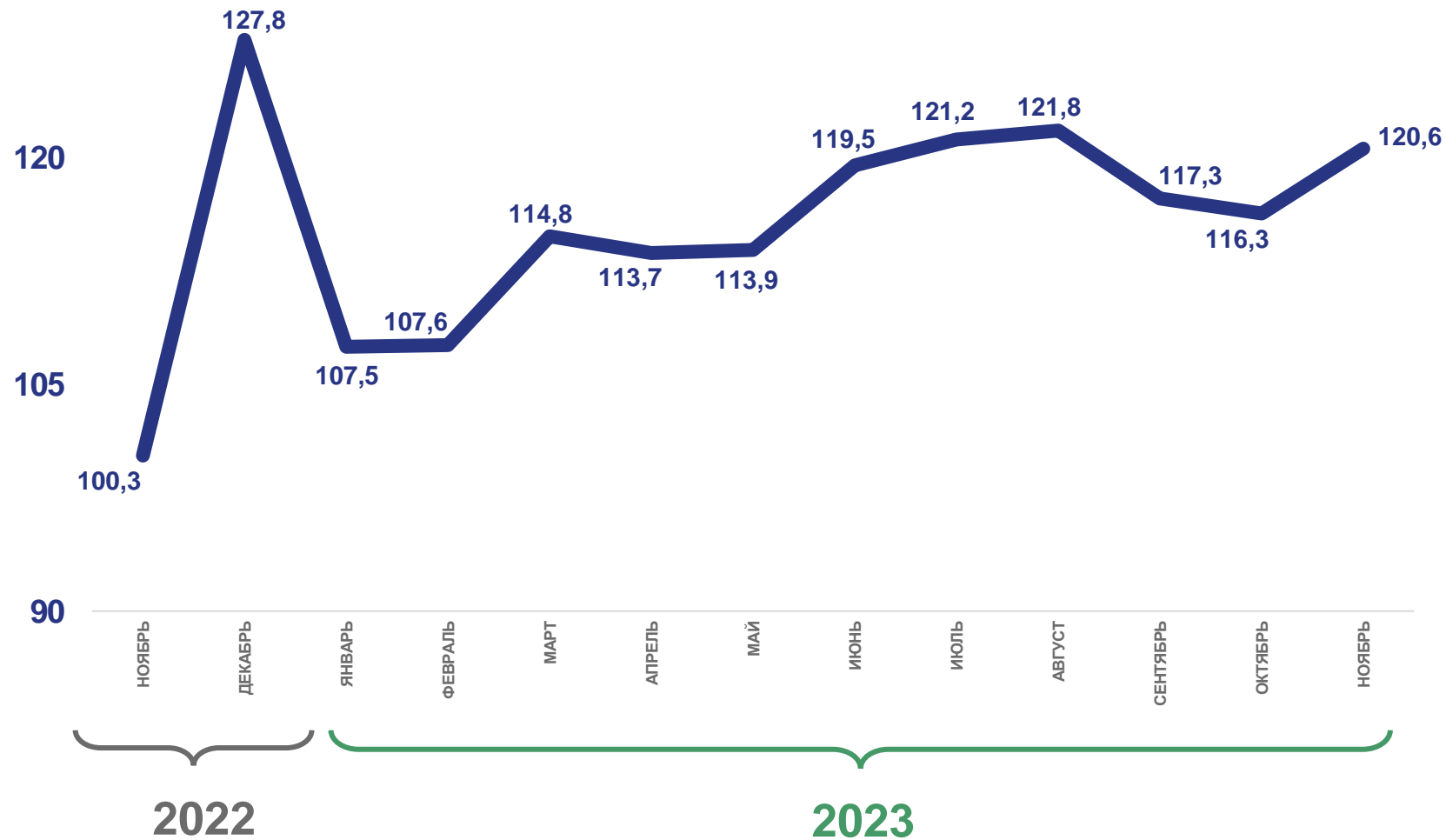
НОЯБРЬ 2023 Г. В % К НОЯБРЮ 2022 Г.

**120,6%**

Ноябрь 2023 г. к ноябрю 2022 г.

**100,3%**

Ноябрь 2022 г. к ноябрю 2021 г.



# ИНДЕКСЫ ПРОИЗВОДСТВА

ЯНВАРЬ-НОЯБРЬ 2023 Г. В % К ЯНВАРЮ-НОЯБРЮ 2022 Г.



**116,2%**

Индекс промышленного производства



**117,1%**

Обрабатывающие производства



**110,2%**

Обеспечение электрической энергией, газом и паром; кондиционированием воздуха



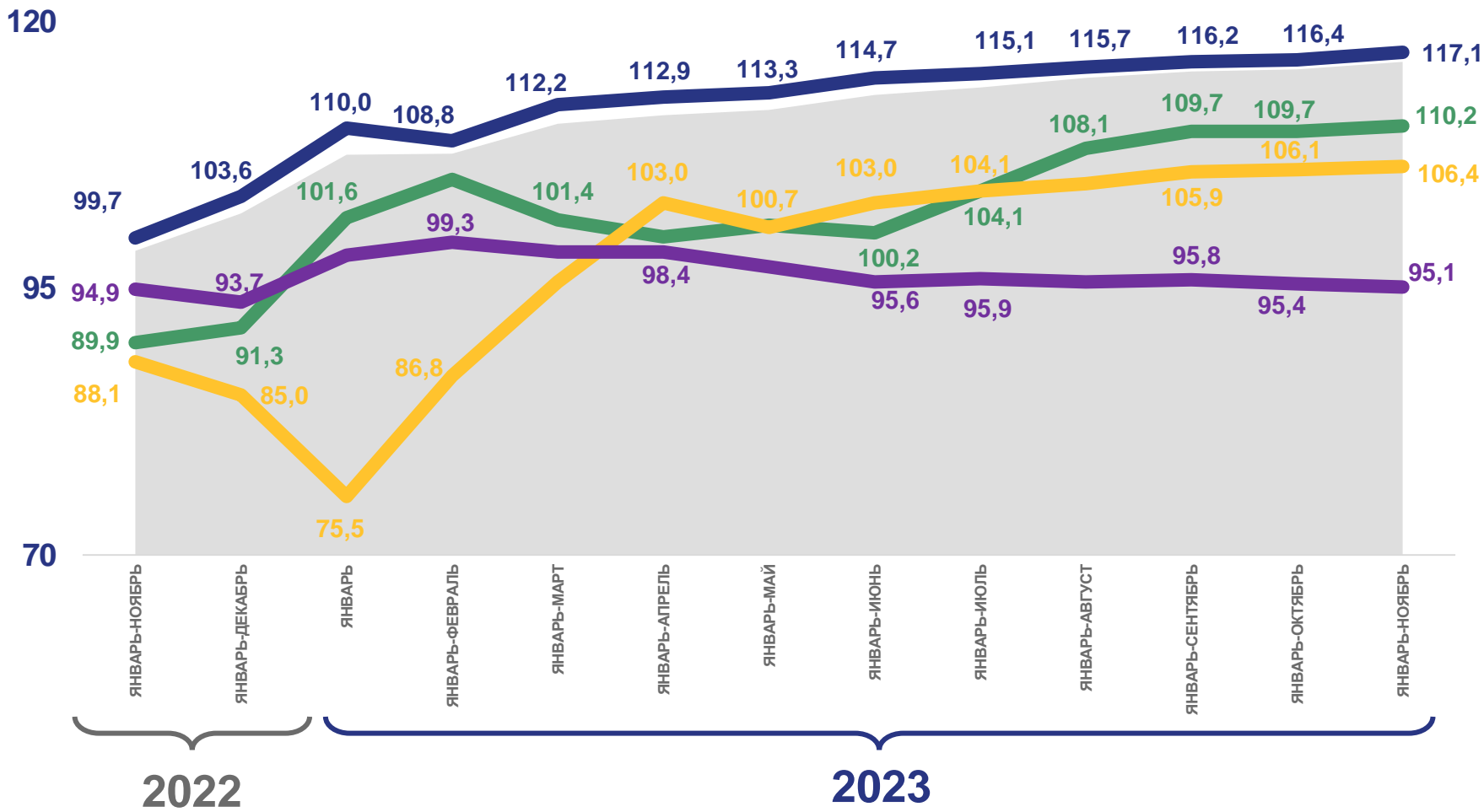
**106,4%**

Водоснабжение; водоотведение, организация сбора и утилизации отходов, деятельность по ликвидации загрязнений



**95,1%**

Добыча полезных ископаемых



2022

2023



Индекс промышленного производства



Обеспечение электрической энергией, газом и паром; кондиционирование воздуха



Обрабатывающие производства



Водоснабжение; водоотведение, организация сбора и утилизации отходов, деятельность по ликвидации загрязнений



Добыча полезных ископаемых



# ИНДЕКСЫ ПРОИЗВОДСТВА

НОЯБРЬ 2023 Г. В % К НОЯБРЮ 2022 Г.



**120,6%**

Индекс промышленного производства



**121,5%**

Обрабатывающие производства



**114,1%**

Обеспечение электрической энергией, газом и паром; кондиционированием воздуха



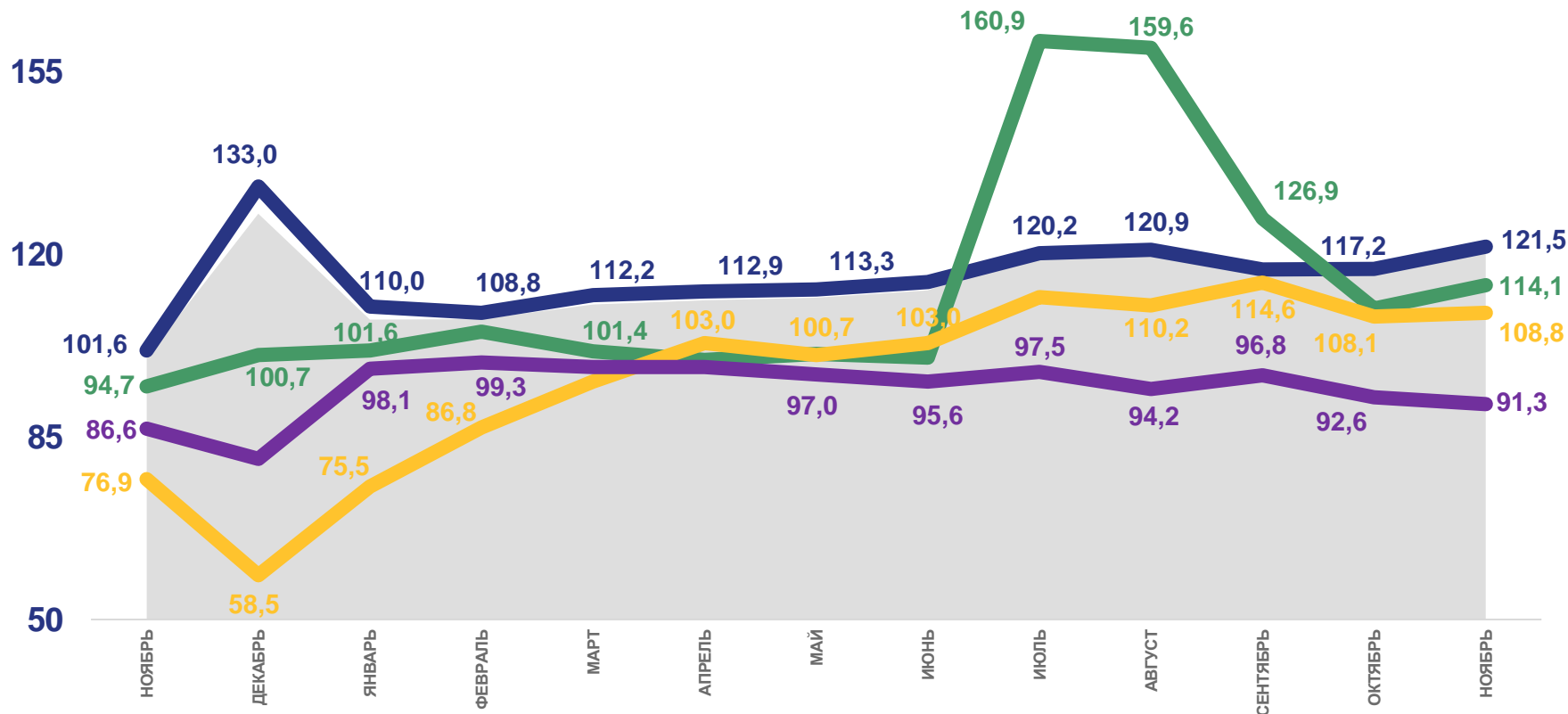
**108,8%**

Водоснабжение; водоотведение, организация сбора и утилизации отходов, деятельность по ликвидации загрязнений



**91,3%**

Добыча полезных ископаемых



2022



Индекс промышленного производства



Обеспечение электрической энергией, газом и паром; кондиционирование воздуха

2023



Обрабатывающие производства



Водоснабжение; водоотведение, организация сбора и утилизации отходов, деятельность по ликвидации загрязнений



Добыча полезных ископаемых



# ИНДЕКСЫ ПРОИЗВОДСТВА ПО ОСНОВНЫМ ВИДАМ ОБРАБАТЫВАЮЩИХ ПРОИЗВОДСТВ

ЯНВАРЬ-НОЯБРЬ 2023 Г. В % К ЯНВАРЮ-НОЯБРЮ 2022 Г.



**157,2%**

Производство компьютеров, электронных и оптических изделий



**145,0%**

Производство металлургическое



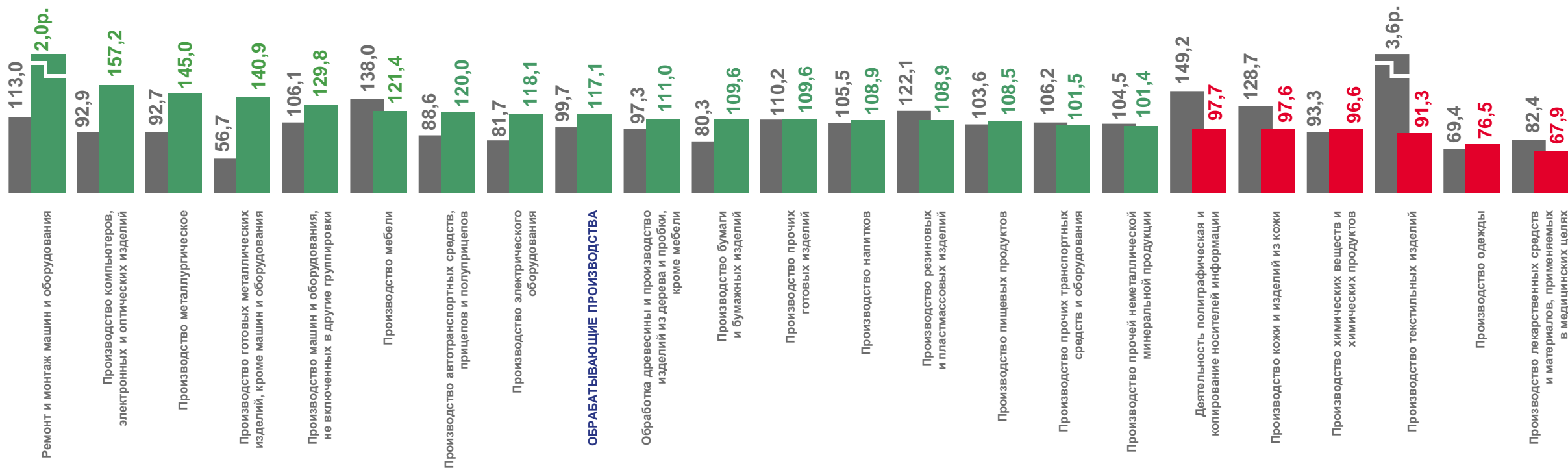
**76,5%**

Производство одежды



**67,9%**

Производство лекарственных средств и материалов, применяемых в медицинских целях



■ Январь-ноябрь 2022 г. в % к январю-ноябрю 2021 г.

■ Январь-ноябрь 2023 г. в % к январю-ноябрю 2022 г.





# ИНДЕКСЫ ПРОИЗВОДСТВА ПО ОСНОВНЫМ ВИДАМ ОБРАБАТЫВАЮЩИХ ПРОИЗВОДСТВ

НОЯБРЬ 2023 Г. В % К НОЯБРЮ 2022 Г.



**176,3%**

Производство компьютеров, электронных и оптических изделий



**134,9%**

Производство напитков



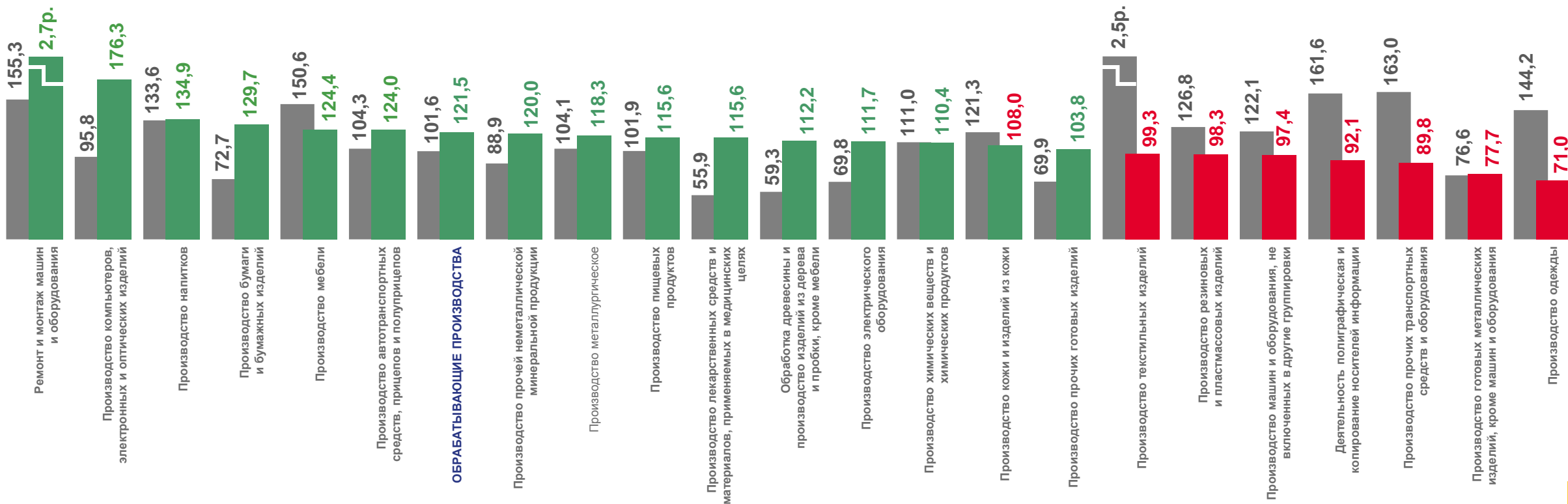
**77,7%**

Производство готовых металлических изделий, кроме машин и оборудования



**71,0%**

Производство одежды



■ Ноябрь 2022 г. в % к ноябрю 2021 г.

■ Ноябрь 2023 г. в % к ноябрю 2022 г.



# ИНДЕКСЫ ПРОМЫШЛЕННОГО ПРОИЗВОДСТВА ПО РЕГИОНАМ ПРИВОЛЖСКОГО ФЕДЕРАЛЬНОГО ОКРУГА

ЯНВАРЬ-НОЯБРЬ 2023 Г. В % К ЯНВАРЮ-НОЯБРЮ 2022 Г.

Индекс промышленного производства  
по Российской Федерации



103,6%

2

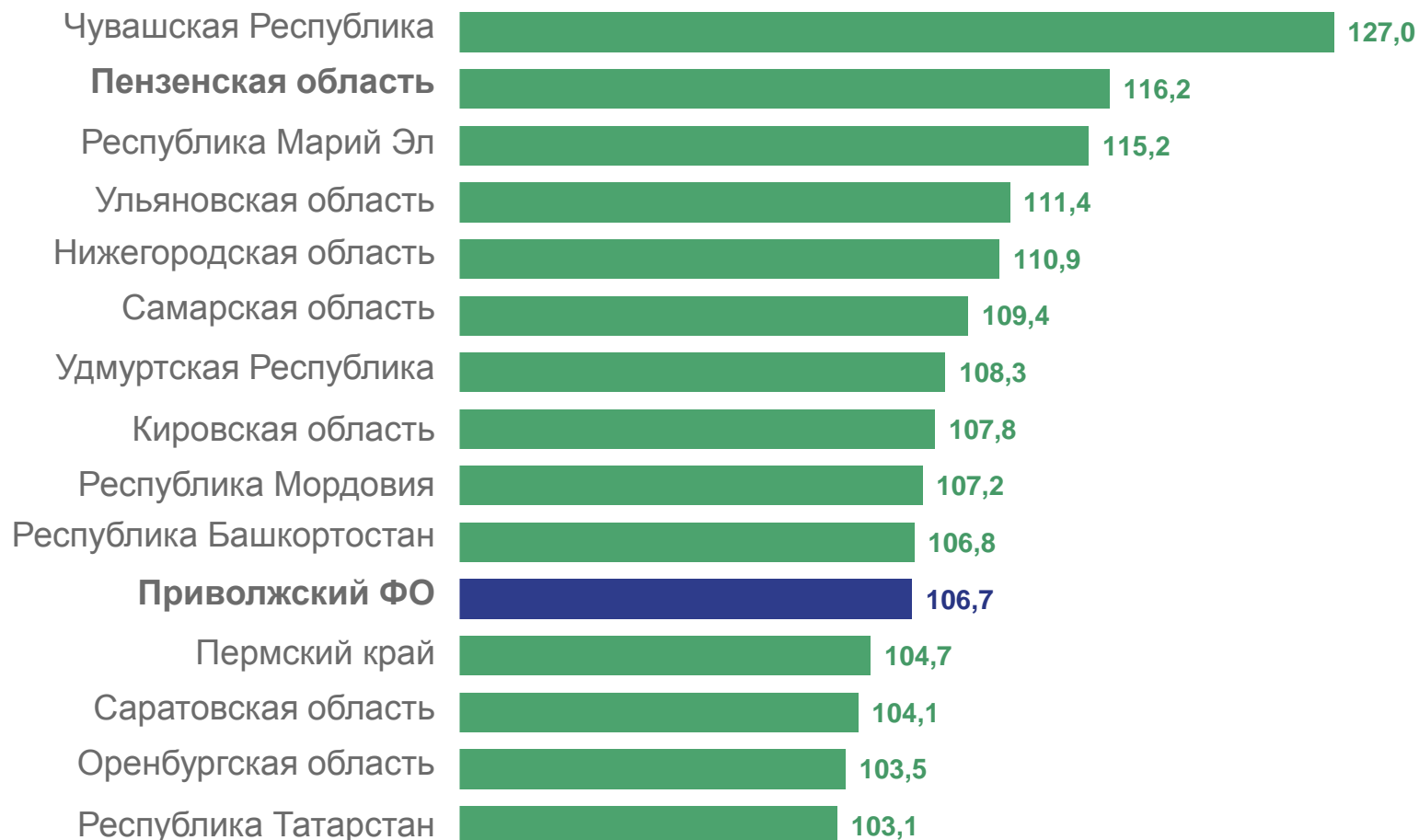
место заняла Пензенская область  
среди регионов ПФО



14

субъектов ПФО показали

рост производства



# ДОБЫЧА ПОЛЕЗНЫХ ИСКОПАЕМЫХ

ИНДЕКС ПРОМЫШЛЕННОГО ПРОИЗВОДСТВА ПО РЕГИОНАМ ПФО  
ЯНВАРЬ-НОЯБРЬ 2023 Г. В % К ЯНВАРЮ-НОЯБРЮ 2022 Г.

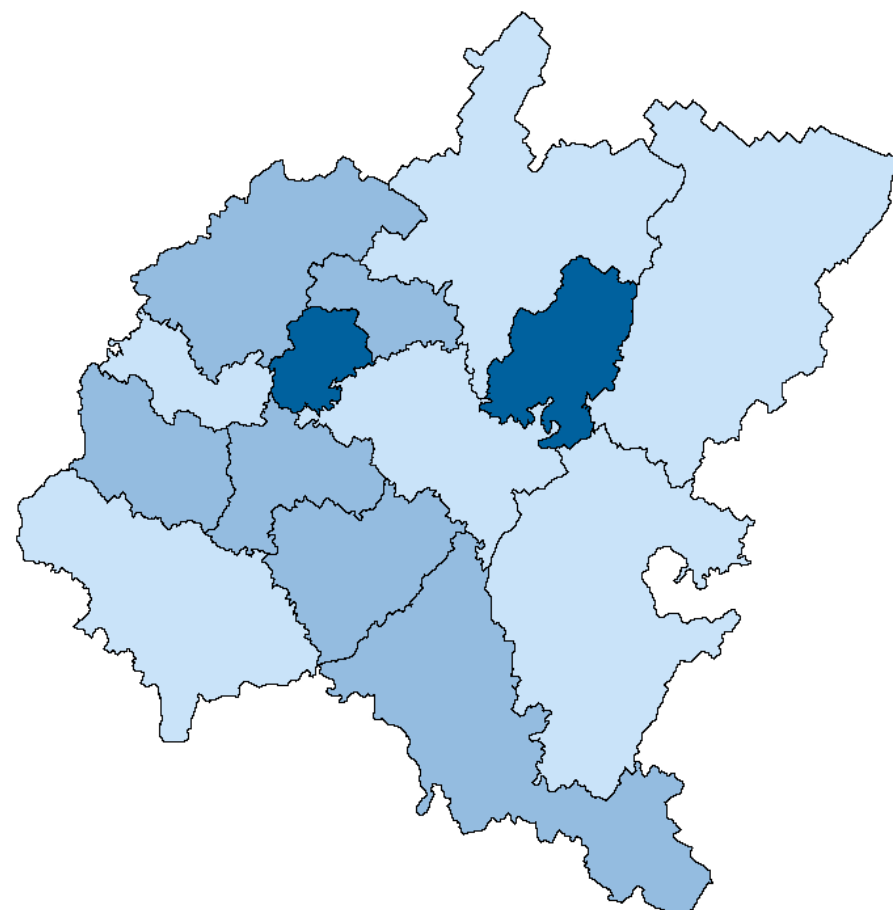


● до 99,9    ● от 100,0 до 105,0    ● от 105,0



# ОБРАБАТЫВАЮЩИЕ ПРОИЗВОДСТВА

ИНДЕКС ПРОМЫШЛЕННОГО ПРОИЗВОДСТВА ПО РЕГИОНАМ ПФО  
ЯНВАРЬ-НОЯБРЬ 2023 Г. В % К ЯНВАРЮ-НОЯБРЮ 2022 Г.

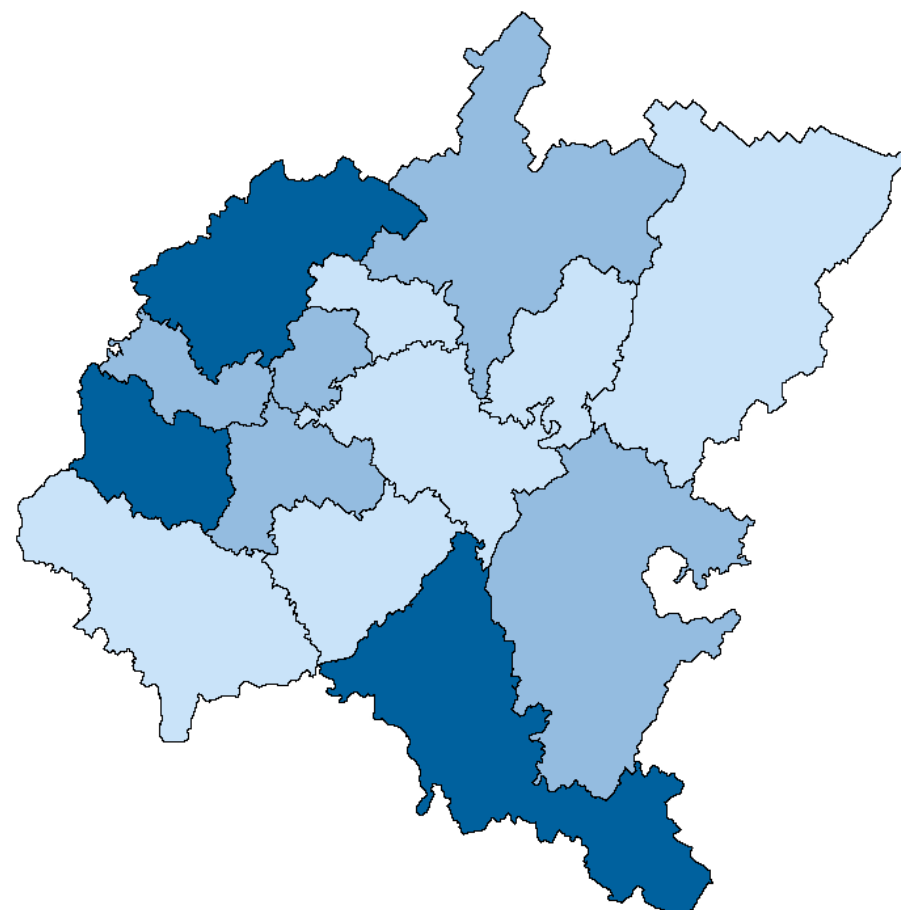


● до 110,0   
 ● от 110,0 до 120,0   
 ● от 120,0



# ОБЕСПЕЧЕНИЕ ЭЛЕКТРИЧЕСКОЙ ЭНЕРГИЕЙ, ГАЗОМ И ПАРОМ; КОНДИЦИОНИРОВАНИЕ ВОЗДУХА

ИНДЕКС ПРОМЫШЛЕННОГО ПРОИЗВОДСТВА ПО РЕГИОНАМ ПФО  
ЯНВАРЬ-НОЯБРЬ 2023 Г. В % К ЯНВАРЮ-НОЯБРЮ 2022 Г.

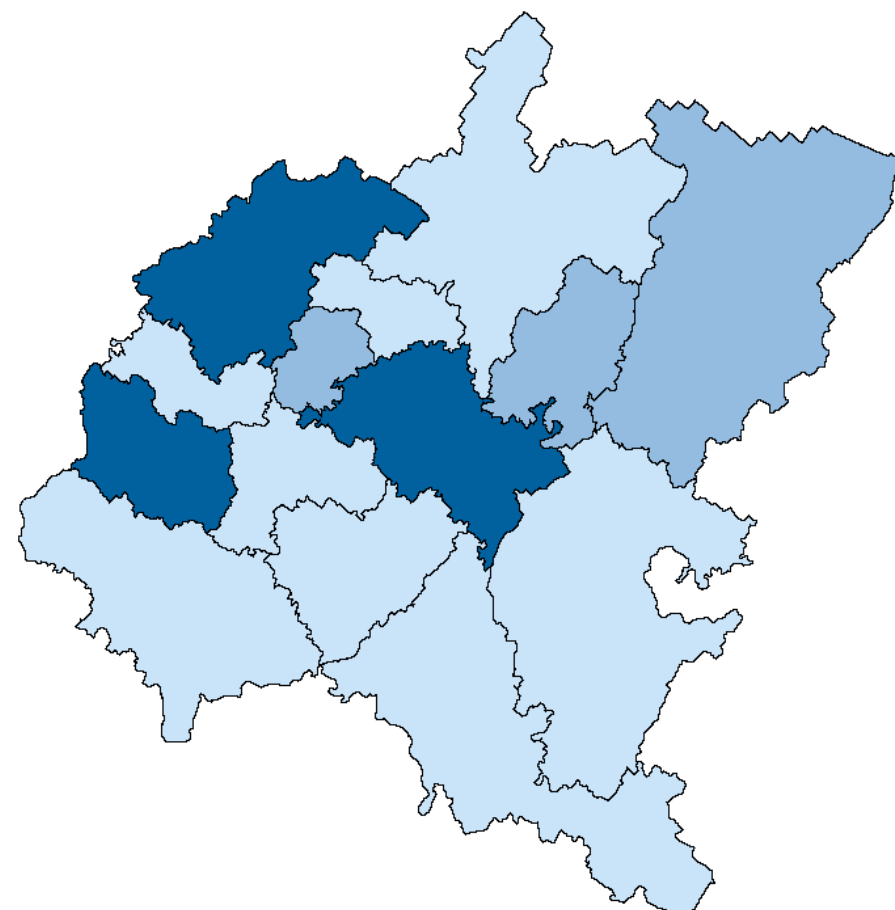


● до 100,0   
 ● от 100,0 до 105,0   
 ● от 105,0



# ВОДОСНАБЖЕНИЕ; ВОДООТВЕДЕНИЕ, ОРГАНИЗАЦИЯ СБОРА И УТИЛИЗАЦИИ ОТХОДОВ, ДЕЯТЕЛЬНОСТЬ ПО ЛИКВИДАЦИИ ЗАГРЯЗНЕНИЙ

ИНДЕКС ПРОМЫШЛЕННОГО ПРОИЗВОДСТВА ПО РЕГИОНАМ ПФО  
ЯНВАРЬ-НОЯБРЬ 2023 Г. В % К ЯНВАРЮ-НОЯБРЮ 2022 Г.



● до 99,9    ● от 100,0 до 105,0    ● от 105,0

